


Indywidualne stojaki hydrauliczne typ SH, SHP

PODSTAWOWA CHARAKTERYSTYKA


Indywidualne stojaki hydrauliczne typ SH, SHP

Stojaki hydrauliczne są przeznaczone do podtrzymywania stropu wyrobisk chodnikowych, komorowych i ścianowych w pokładach poziomych i nachylonych, jako obudowa ostateczna.

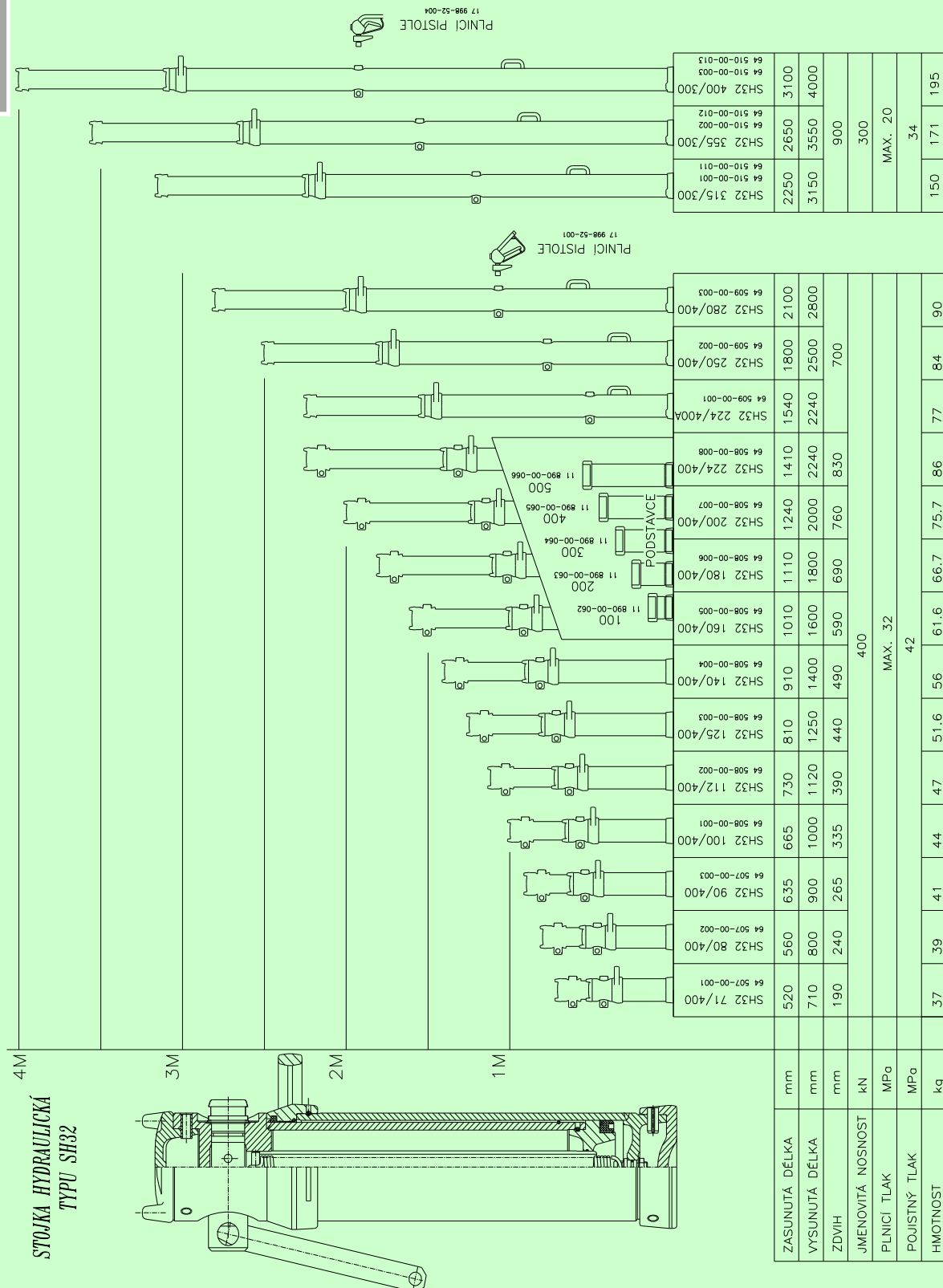
Mogą pracować w wyrobiskach pokładów zagrożonych i niezagrożonych tapaniami. Do wyrobisk zagrożonych tapaniami są przeznaczone stojaki typu SHP.



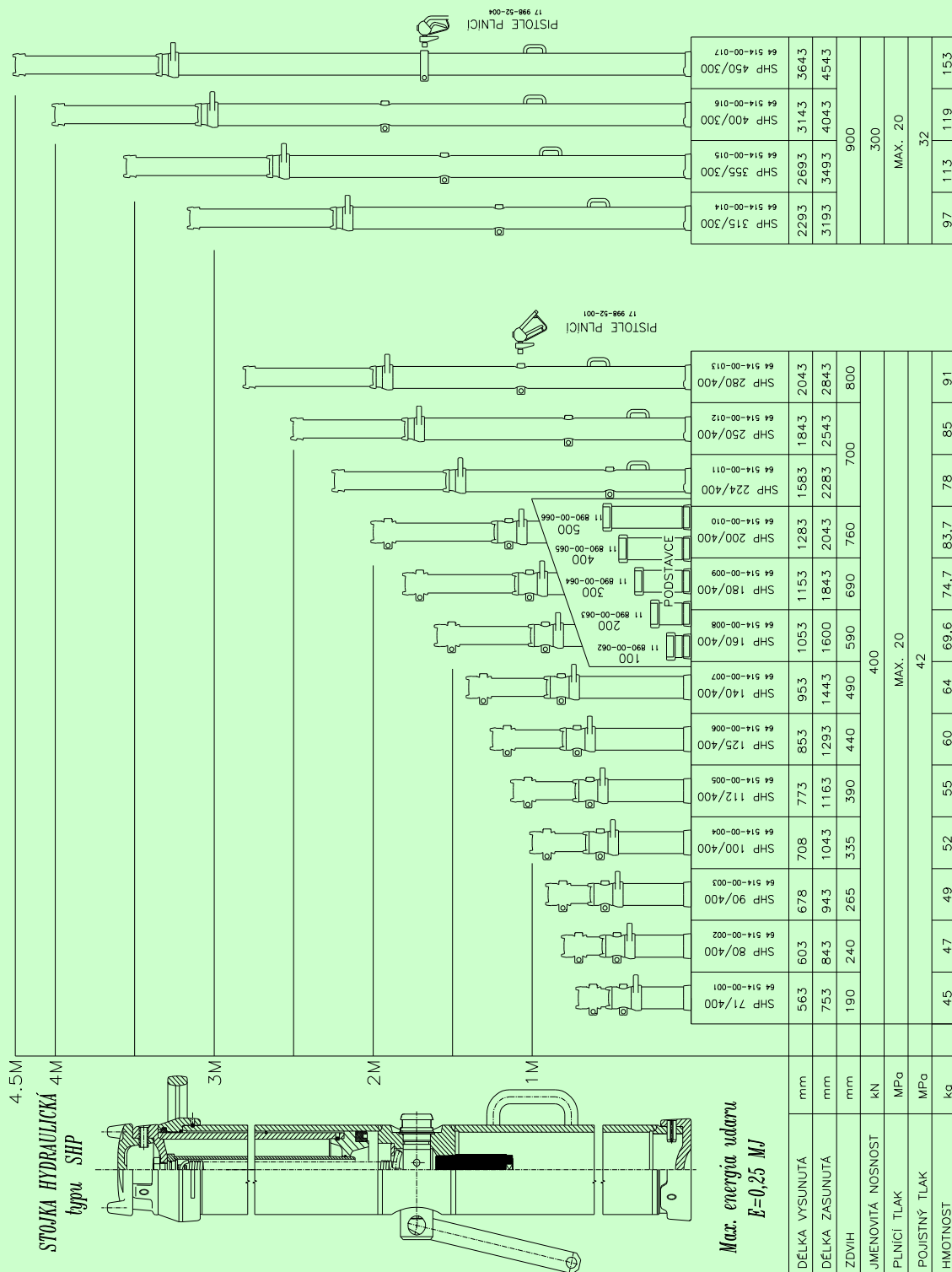
Indywidualne stojaki hydrauliczne typ SH



Indywidualne stojaki hydrauliczne typ SH 32



Indywidualne stojaki hydrauliczne typ SHP



Indywidualne stojaki hydrauliczne typ SHP 32



STOJKA HYDRAULICKÁ
TYPU SHP32

3M
2M
1M

Max. energie ořezu
 $E=0,25 \text{ MJ}$

PLNÍČÍ PISTOLE 17 998-52-001

SHP32 71/400	64 515-00-001	190	240	265	335	708	773	853	953	1053	1153	1283	1583	1843	2043	2843
SHP32 80/400	64 515-00-002	45	47	49	52	55	60	64	69,6	74,7	83,7	78	85	91		
SHP32 90/400	64 515-00-003															
SHP32 100/400	64 515-00-004															
SHP32 112/400	64 515-00-005															
SHP32 125/400	64 515-00-006															
SHP32 140/400	64 515-00-007															
SHP32 160/400	11 890-00-062															
SHP32 180/400	11 890-00-063															
SHP32 200/400	11 890-00-064															
SHP32 224/400	11 890-00-065															
SHP32 250/400	11 890-00-066															
SHP32 280/400	64 515-00-013															
PODSTAVCE		400														
JMĚNOVITÁ NOSNOST		MAX. 30														
PLNÍČÍ TLAK		42														
POJISTNÝ TLAK																
HMOTNOST																